

KSL-OPINTOKESKUKSEN KURSSIPALVELU TIRAMISUN KÄYTTÖOHJE

Kurssin järjestämisen vaiheet

1. Kurssituntihakemus

Ideat tulevan vuoden kursseista syntyvät: hae tarvittavat opetustunnit marraskuun loppuun mennessä.

2. Kurssisuunnitelma

Tee kurssisuunnitelma 3 viikkoa ennen kurssin alkua.

3. Järjestä innostava kurssi

4. Kurssiselvitys

Tee selvitys viimeistään 3 viikkoa kurssin jälkeen.

Tiramisu tutuksi




Etusivu » Tukea järjestöille » Kurssituki » Tiramisu

TIRAMISU

Tiramisu on KSL-opintokeskuksen sähköinen palvelu, jossa voit kurssien järjestäjänä hoitaa kurssiin liittyvän asioinnin KSL-opintokeskuksen kanssa.

KIRJAUDU TIRAMISUUN >



- Tiramisu-palveluun kirjaututaan KSL-opintokeskuksen verkkosivujen kautta: ksl.fi/tukea-jarjestoille/kurssituki/tiramisu/
- Tarvitset sisään kirjautumiseen käyttäjätunnuksen, jonka saat kurssisihteeriltä.
- Olethan yhteydessä kurssisihteeriiin myös, jos olet unohtanut tunnuksesi.

Tiramisu tutuksi

MENU

TIEDOTTEET
» [tiedotteet](#)

KURSSIEN TIEDOT
» [kurssit](#)
» [hae kurssitunteja](#)
» [osal.tietolomake](#)

OMAT TIEDOT
» [yhteystiedot](#)
» [järjestöt](#)

TILASTOT
» [kurssitilastot](#)

MATERIAALIT
» [materiaalipankki](#)

» [kirjaudu ulos](#)

KSL-opintokeskus

Lintulahdenkatu 10
00500 Helsinki

Kurssisihteeri
Niina Kari
p. 040 669 4663
niina.kari@ksl.fi
<http://www.ksl.fi>

- **Tiedotteet**-kohdassa löydät uusimmat uutiset koskien kursseja.
- **Kurssien tiedot** -kohdasta pääset hakemaan kurssitunteja, näkemään ja muokkaamaan järjestösi kursseja sekä tulostamaan lomakkeen osallistujatietojen keruuta varten.
- **Omat tiedot** -kohdasta löytyvät järjestösi ja omat yhteystietosi. Jos järjestösi tiedot muuttuvat, ota yhteyttä kurssisihteeriin. Omia yhteystietojasi voit muokata itse.
- **Tilastot**-kohdassa pääset tarkastelemaan tilastotietoja kuluvan vuoden kursseista.
- **Materiaalit**-kohdasta löydät materiaalipankin. Materiaalipankki sisältää ohjeita kurssin järjestämisestä sekä materiaaleja kouluttajille.

Kurssituntihakemus

MENU	KURSSITUNTIHAKEMUKSET
TIEDOTTEET » tiedotteet	
KURSSIEN TIEDOT » kurssit » hae kurssitunteja » osal.tietolomake	Kurssituntihaun tilanne ■ kurssitunteja voi nyt hakea vuodelle 2017.
OMAT TIEDOT » yhteystiedot » järjestöt	JÄRJESTÖN TIEDOT Järjestö : 001 KSL-opintokeskus




Kurssien opetustunnit haetaan tulevalle vuodelle marraskuun loppuun mennessä.

Kurssituntihakemus tehdään kohdassa Hae kurssitunteja klikkaamalla ”hae kurssitunteja” -painiketta.

Kurssituntihakemus

JÄRJESTÖN TIEDOT	
Järjestö	: 001 KSL-opintokeskus
Haettavien opetustuntien määrä ?	: <input type="text"/>
Kurssien lukumäärä	: <input type="text"/>
Kurssien aihealueet ?	: Mitä tehdään? Mitkä ovat kurssien teemat ja sisällöt?
Kurssien tavoitteet ?	: Miksi tehdään? Miten kurssit palvelevat järjestönne tavoitteita? Mitä halutaan kehittää/parantaa/saavuttaa kurssien avulla?

Kirjoita pyydettävät tiedot. Hakemuksesta tulee käydä ilmi, miten kurssi tukee tai kehittää järjestön toimintaa tulevana vuonna. On hyvä miettiä ennalta, mitä haluatte oppia ja kehittää.

Uusi kurssisuunnitelma

MENU

- TIEDOTTEET
 - » [tiedotteet](#)
- KURSSIEN TIEDOT**
 - » [kurssit](#)
 - » [hae kurssitunteja](#)
 - » [osal.tietolomake](#)
- OMAT TIEDOT**
 - » [yhteystiedot](#)
 - » [järjestöt](#)
- TILASTOT**
 - » [kurssitilastot](#)
- MATERIAALIT**
 - » [materiaalipankki](#)

» [kirjaudu ulos](#)

KURSSIT

Alla näet listan kurseista. Värillinen laatikko rivin alussa kertoo kurssin tilan. Värien merkitykset ovat:
■ = uusi kurssisuunnitelma, ■ = kurssisuunnitelma hyväksytty, ■ = kurssiselvitys tehty, ■ = kurssiselvitys hyväksytty, ■ = maksussa
● = odottaa pistokoeviestin lähetystä, ● = odottaa vastausta pistokokeeseen, ● = pistokoe hyväksytty

Voit järjestää kurseja eri sarakkeiden mukaiseen järjestykseen painamalla sarakkeen otsikkoa. Uuden kurssin voit luoda painamalla "luo uusi" -linkkiä. Voit tarkastella ja muokata olemassa olevia kurseja "näytä" -linkillä.

VUOSITILANNE 05.02.2019

Järjestö	Myönnetty ot	Suunnitellut kpl / ot	Toteutuneet kpl / ot	Kurssituki	Kurssitu ulkop. k
001 KSL-opintokeskus	0	0 / 0,0	0 / 0,0	0,00	0,00

» sivu: [rivejä: 0] » [näytä perutut](#) | » [luo uusi](#)

^ ^	Nro	Alkupvm	Järj	Nimi	Maks./Lask.	Toiminnot
-----	-----	---------	------	------	-------------	-----------

Aloita uuden kurssin tietojen syöttäminen menemällä kurssit osioon ja klikkaamalla "luo uusi"-painiketta.

Vuositilanteesta voit seurata kurssienne opetustunteja.

Uusi kurssisuunnitelma

Alla oleviin kenttiin kirjoitetaan kurssisuunnitelma.

Paina lopuksi "tallenna". Kurssi tulee näkyviin tallennuksen jälkeen kurssit-kohtaan.

KURSSIN PERUSTIEDOT	
Kurssitunniste	: (ei vielä saatavilla)
Järjestö	: 001 KSL-opintokeskus ▼
Kurssin nimi ?	: <input type="text"/>
Kurssin alkamispäivä ?	: <input type="text"/>
Kurssin päättymispäivä ?	: <input type="text"/>
Ilmoittautuminen ?	: <input type="text"/>
Kurssin ohjelma ?	: <input type="text"/>

Kirjoita pyydettävät tiedot. Viemällä hiiren kysymysmerkkien päälle, saat Tiramisun ohjeistuksen kenttien täyttöön.

Lopuksi klikkaa "tallenna"- painiketta. Näkymä palaa aloitussivulle, jossa näkyy luotu kurssi, kurssitunniste ja kurssin tila (punainen=kurssisuunnitelma).

Kurssisuunnitelma hyväksytty

Alla näet listan kursseista. Värillinen laatikko rivin alussa kertoo kurssin tilan. Värien merkitykset ovat:
■ = uusi kurssisuunnitelma, ■ = kurssisuunnitelma hyväksytty, ■ = kurssiselvitys tehty, ■ = kurssiselvitys hyväksytty, ■ = maksussa
● = odottaa pistokoeviestin lähetystä, ● = odottaa vastausta pistokokeeseen, ● = pistokoe hyväksytty

Voit järjestää kursseja eri sarakkeiden mukaiseen järjestykseen painamalla sarakkeen otsikkoa. Uuden kurssin voit luoda painamalla "luo uusi" -linkkiä. Voit tarkastella ja muokata olemassa olevia kursseja "näytä" -linkillä.

VUOSITILANNE 21.09.2016

Järjestö	Myönnetty ot	Suunnitellut kpl / ot	Toteutuneet kpl / ot	Kurssituki	Kurssituen ulkop. kulut
001 KSL-opintokeskus	526	27 / 526,0	6 / 198,0	0,00	0,00

» sivu: 1 [rivejä: 27]

» [näytä perutut](#) | » [luo uusi](#)

^ ^	Nro	Alkupvm	Järj	Nimi	Maks./Lask.	Toiminnot
■	01492	20.10.2016	001	Ohjaajakoulutus	0,00	näytä
■	01491	12.10.2016	001	Ohjaajakoulutus	0,00	näytä
■	01490	02.09.2016	001	Luovan kirjoittamisen kurssi	0,00	näytä

Kurssin tila pysyy punaisena, kunnes olemme tarkastaneet ja hyväksyneet kurssisuunnitelman. Tämän jälkeen kurssin tila muuttuu keltaiseksi ja kurssin tiedot (nimi, ajankohta, paikkakunta, järjestäjä ja mahdollinen ilmoittautumislinkki) näkyvät koulutuskalenterissamme KSL:n kotisivuilla.

Kurssiselvitys

Alla näet listan kursseista. Värillinen laatikko rivin alussa kertoo kurssin tilan. Värien merkitykset ovat:
■ = uusi kurssisuunnitelma, ■ = kurssisuunnitelma hyväksytty, ■ = kurssiselvitys tehty, ■ = kurssiselvitys hyväksytty, ■ = maksussa
● = odottaa pistokoeviestin lähetystä, ● = odottaa vastausta pistokokeeseen, ● = pistokoe hyväksytty

Voit järjestää kurseja eri sarakkeiden mukaiseen järjestykseen painamalla sarakkeen otsikkoa. Uuden kurssin voit luoda painamalla "luo uusi" -linkkiä. Voit tarkastella ja muokata olemassa olevia kurseja "näytä" -linkillä.

VUOSITILANNE 21.09.2016

Järjestö	Myönnetty ot	Suunnitellut kpl / ot	Toteutuneet kpl / ot	Kurssituki	Kurssituen ulkop. kulut
001 KSL-opintokeskus	526	27 / 526,0	6 / 198,0	0,00	0,00

» sivu: 1 [rivejä: 27]

» näyttä perutut | » luo u

^ ^	Nro	Alkupvm	Järj	Nimi	Maks./Lask.	Toiminno
■	01492	20.10.2016	001	Ohjaajakoulutus	0,00	näytä
■	01491	12.10.2016	001	Ohjaajakoulutus	0,00	näytä
■	01490	02.09.2016	001	Luovan kirjoittamisen kurssi	0,00	näytä

Kun kurssi on ohi, kirjaudu Tiramisu-palveluun tekemään kurssiselvitys. Valitse kurssi, josta selvitys tehdään, painamalla "näytä"-painiketta.

Kurssiselvitys

KURSSISUUNNITELMA- JA SELVITYS

» [tulosta](#) | » [muokkaa](#) | » [peru kurssi](#)

KURSSIN PERUSTIEDOT

Kurssitunniste	:	01492
Järjestö	:	001 KSL-opintokeskus
Laskutusosoite	:	Lintulahdenkatu 10 00500 HELSINKI
Kurssin nimi	:	Ohjaajakoulutus
Kurssin ajankohta	:	20.10.2016 - 22.10.2016
Ilmoittautuminen	:	tiina.huhtala@ksl.fi
Kurssin ohjelma	:	20.10.2016 Mikä tekee ryhmästä ryhmän?

Klikkaamalla ”muokkaa”-painiketta pääset syöttämään toteutuneet tunnit, kulut ja osallistujatiedot. Tallennuksen jälkeen kurssin tila muuttuu siniseksi. Kun olemme hyväksyneet kurssiselvityksen, tila muuttuu vihreäksi.

Jos kurssi peruuntuu, peruuta se klikkaamalla ”peru kurssi”-painiketta.

Kurssiselvitys

Alla näet listan kursseista. Värillinen laatikko rivin alussa kertoo kurssin tilan. Värien merk
■ = uusi kurssisuunnitelma, ■ = kurssisuunnitelma hyväksytty, ■ = kurssiselvitys tehty, ■ =
hyväksytty, ■ = maksussa
● = odottaa pistokoeviestin lähetystä, ● = odottaa vastausta pistokokeeseen, ● = pistokoe

Voit järjestää kurseja eri sarakkeiden mukaiseen järjestykseen painamalla sarakkeen ot
voit luoda painamalla "luo uusi" -linkkiä. Voit tarkastella ja muokata olemassa olevia kurse

VUOSITILANNE 21.09.2016				
Järjestö	Myönnetty ot	Suunnitellut kpl / ot	Toteutuneet kpl / ot	Kurs
001 KSL-opintokeskus	526	27 / 526,0	6 / 198,0	


» sivu: 1 [rivejä: 27]

^^	Nro	Alkupvm	Järj	Nimi
■	01492	20.10.2016	001	Ohjaajakoulutus
■	01491	12.10.2016	001	Ohjaajakoulutus
■	01490	02.09.2016	001	Luovan kirjoittamisen kurssi
■	01161	16.04.2016	001	Eurot ojennukseen - yhdistykse
■	01155	08.01.2016	001	Luovan kirjoittamisen kurssi



Kun olet tehnyt kurssiselvityksen Tiramisuun, tarkastamme vielä tiedot ja tukisumman. Tämän jälkeen laitamme tuen maksuun, jolloin koodiväri muuttuu vihreästä vihermustaksi.

Pistokoe



Alla näet listan kurseista. Värillinen laatikko rivin alussa kertoo kurssin tilan. Värien merkitykset ovat:
■ = uusi kurssisuunnitelma, ■ = kurssisuunnitelma hyväksyty, ■ = kurssiselvitys tehty, ■ = kurssiselvitys hyväksyty, ■ = maksussa
● = odottaa pistokoeviestin lähetystä, ● = odottaa vastausta pistokokeeseen, ● = pistokoe hyväksyty

Voit järjestää kurseja eri sarakkeiden mukaiseen järjestykseen painamalla sarakkeen otsikkoa. Uuden kurssin voit luoda painamalla "luo uusi" -linkkiä. Voit tarkastella ja muokata olemassa olevia kurseja "näytä" -linkillä.

VUOSITILANNE 21.09.2016

Järjestö	Myönnetty ot	Suunnitellut kpl / ot	Toteutuneet kpl / ot	Kurssituki	Kurssituen ulkop. kulut
001 KSL-opintokeskus	526	27 / 526,0	6 / 198,0	0,00	0,00

Tiramisu valitsee automaattisesti joka 20. kurssin pistokokeeseen. Jos vuoro osuu kohdallesi, sinulle tulee sähköposti-ilmoitus pistokokeista ja sinun tulee lähettää kyseisen kurssin kuluista kopiot meille. Pistokokeet tehdään siinä vaiheessa, kun kurssiselvitys on tehty. Kurssitukea ei makseta ennen kuin olemme hyväksyneet kulutositteet.

Tilastot

MENU

TIEDOTTEET
» [tiedotteet](#)


KURSSIEN TIEDOT
» [kurssit](#)
» [hae kurssitunteja](#)
» [osal.tietolomake](#)

OMAT TIEDOT
» [yhteystiedot](#)
» [järjestöt](#)

TILASTOT
» [kurssitilastot](#)

Kurssitilastoista pääset tarkastelemaan kurssienne kuluvan vuoden tilastotietoja. Tietoja saat kurssienne opetustunneista, osallistujista ja kuluista.

Voit halutessasi viedä tiedot Excelliin.



Tilaston luonti:

Tee tilasto

Näytä sarakkeet:

- Suunnitellut lkm Suunnitellut ot
 Toteutuneet lkm Toteutuneet ot Verkko-opetusta h
 Arv. osallistujamäärä Miehiä Naisia Muu Yht
 Kurssituki Valtionosuuden ulkop.

Ajalta



			-

Tulostusmuoto

- Näyttö Excel

Materiaalit

MENU	MATERIAALIPANKKI		
TIEDOTTEET » tiedotteet	Otsikko	Päivitetty	Toiminnot
KURSSIEN TIEDOT » kurssit » hae_kurssitunteja » osal_tietolomake	Ohjeet	14.01.2019	näytä
OMAT TIEDOT » yhteystiedot » järjestöt	Materiaalit	24.01.2019	näytä
TILASTOT » kurssitilastot			
MATERIAALIT » materiaalipankki			



Materiaalipankista löydät ohjeet kurssin järjestämistä varten ja hyödyllistä tietoa kouluttajille.

Kiitos!

KSL ja KSL-opintokeskus
Lintulahdenkatu 10, 4 krs.
00500 Helsinki

Kurssisihteerini Niina Kari,
niina.kari@ksl.fi, 040 669 4663